





**PARTICIPE 2012**

# + La participation:

- 144 questionnaires remplis exploitables
- 122 questionnaires soignants au congrès
- dont 114 terminés en totalité
- Au total 88 questionnaires soignants onco hemato interprétables



# + Les répondants




- 55 **médecins** : 38 %
- 46 **cadres** de santé et 1 cadre de pôle: 33%
- 26 infirmières: 18%
- 11 psychologues: 8%
- 2 assistantes sociales: 1%
- 1 socioesthéticienne: 1%
- 1 diététicienne: 1%
- 1 non précisé: 1%

144 répondants

- 72 **IDE** : 82 %
- 5 Médecin: 6%
- 5 Cadre de santé: 6%
- 3 Aide soignant(e): 3 %
- 1 Assistant(e) social(e): 1%
- 1 Psychologue: 1%
- 1 Animatrice en santé: 1%

88 répondants

# + Les âges & l'expérience




- Âge moyen : 44,63 ans ( 27-66
- Âge moyen: 55,8 ans
- Années d'exercice : 16,678 (1-30)
- Expérience: 13,8 ans (< 1an-40)

143 répondants

87 répondants

# + Les établissements représentés



- 44 CHU: 31%
- 43 CH: 30%
- 33 Cliniques privées: 23%
- 21 CLCC: 14%
- 2 ESPIC: 1%
- 24 CLCC : 29 %
- 28 CH/CHG : 33%
- 23 CHU : 27%
- 8 cliniques privées : 10 %
- 1 PSPH/ESPIC : 1%

143 répondants

84 répondants

# + Les spécialités

■ 95 Oncologie: 66%

■ 31 Onco-Hémato: 22%

■ 17 Hémato: 12%


143 répondants

■ Oncologie 53: 60%

■ Onco-hémato 28: 32%

■ Hémato 7: 8 %

88 répondants



# + Connaissez-vous le concept de DP dans la pratique soignante?

■ 95 OUI: 67%

■ 47 NON: 33%

142 répondants

■ 31 OUI 36%

■ 54 NON 64%

85 répondants

# + Existe t-il une organisation participative dans votre service?

■ 78 OUI: 55 %

■ 28 NON: 20%

■ 36 NSP : 25%

■ OUI 20 : 24 %

■ NON 29 : 35%

■ NSP 34 : 41 %

142 répondants

83 répondants



# + Qui participe à l'organisation du service ?

- 134 Médecins 100% : Systématique 102/ Occasionnel 32
- 134 Cadre 100% : S 120/ O 14
- 129 IDE 96% : S 86/ O 43
- 109 Aide soignant 78% : S 66/ O 43
- 104 Secrétaire 78% : S 39/ O 65
- 76 Interne 57% : S 29/ O 47
- 88 Ass sociale 66% : S 19/ O 69
- 96 Psy 72% : S 23/ O 73
- 91 Diet 68% : S 17/ O 74
- 78 Kiné 58% : S 9/ O 69
- 77 EMSP 57% : S 13/ O 64
- 82 Equipe Douleur 61% : S 16/ O 66
- 67 Médecins 83% : Systématique 41/ Occasionnel 13
- 58 Cadre 72% : S 47/ O 7
- 58 IDE 72% : S 31/ O 22
- 37 Aide soignant 46% : S 13/ O 23
- 28 Secrétaire 35% : S 4/ O 24
- 19 Interne 24% : S 2/ O 16
- 21 Ass sociale 26% : S 0/ O 21
- 25 Psy 31% : S 0/ O 25
- 24 Diet 30 % : S 3/ O 11
- 6 Kiné 7% : S 0/ O 4 ( 2 rien)
- 7 EMSP 9% : S 0/ O 6 (rien 1)
- 4 Equipe Douleur 5% : S 0/ O 3 (rien 1)
- Autres : DRH 1

134 répondants

80 répondants

# + Qui participe à l'organisation de la prise en charge des patients dans votre service :

■ 132 Médecins 97% : Systématique 127/ Occasionnel 5

■ 117 Cadres 86% : S 91/ O 26

■ 124 IDE 91% : S 123/ O 1

■ 109 Aide soignant : S 91/ O 18

■ 101 Secrétaire : S 56/ O 45

■ 83 Interne : S 63/ O 20

■ 106 Assistante sociale : S 29/ O 77

■ 113 Psychologue : S 34/ O 79

■ 103 Diététicienne : S 37/ O 66

■ 90 Kiné : S 16/ O 74      **136 répondants**

■ 98 EMSP : S 19/ O 79

■ 96 Equipe douleur : S 26/ O 70

■ 49 Médecins 58% : Systématique 45/ Occasionnel 3 (1 rien)

■ 46 Cadres 54% : S 26/ O 19

■ 48 IDE 56% : S 44/ O 3

■ 29 Aide soignant : S 18/ O 10

■ 26 Secrétaire : S 11/ O 14

■ 20 Interne : S 14/ O 5

■ 24 Assistante sociale : S 4/ O 19

■ 31 Psychologue : S 5/ O 25

■ 28 Diététicienne : S 10/ O 17

■ 19 Kiné : S 2/ O 15

■ 18 EMSP : S 2/ O 14

■ 9 Equipe douleur : S 2/ O 6

**85 répondants**

# + Qui participe aux prises de décision ?

■ Médecins 134:100%

■ Cadres 117:87%

■ IDE 97:72%

■ AS 46:34%

■ Interne 49:36%

■ Secrétaire 12:9%

■ Médecins 86:100%

■ Cadres 55:67%

■ IDE 54:63%

■ AS 18:21%

■ Interne 22:25%

■ Secrétaire 5:5%

134 répondants

86 répondants

# + Quels sont les professionnels qui y sont associés ?

- Assistante sociale : 80
- Psy : 101
- Diet 67
- EMSP 75
- Autre : famille 1, HAD 1, IDE coordonatrice 3, cadre de pôle 2, Ide douleur 1, Kiné 5, Socioesthéticienne 3, ensemble de l'équipe 1, direction 1, autre médecin spécialiste 4,,ASHQ 1, Artthérapeute 1, APA 1, Equipe mobile douleur 4, Prestataire service 1

134 répondants

# + Existe t'il des réunions pluri professionnelles dans votre service ?

■ 107 OUI: 85%

■ 18 NON: 14%

■ 68 OUI: 78%

■ 19 NON: 2%

125 répondants

87 répondants

# + De quels types de réunions s'agit-il ?

- Staffs cliniques = 94
- Réunions d'organisation= 95
- Réunions Ethique= 38
- Réunions d'évaluations= 39
- RCP spécifiques= 71
- RMM= 62
- Staffs cliniques = 55
- Réunions d'organisation= 31
- Réunions Ethique= 14
- Réunions d'évaluations= 12
- RCP spécifiques= 45
- RMM= 21
- EPP= 5

# + La parole de chacun lors de ces réunions est-elle libre ?

■ Oui 106: 99%

■ NON 1: 1%

■ Oui 58: 95%

■ Non 3: 5%

107 répondants

61 répondants

# + La parole de chacun lors de ces réunions est-elle prise en compte ?

■ OUI 98: 92%

■ NON 10

■ Oui 45: 78%

■ Non 13

107 répondants

58 répondants




# + Par quels prof le projet de service est il élaboré ?

- Médecins 96
- Cadre 102
- Ide 58
- Aide soignante 36  
Psy 20
- Ass sociale 10
- Kiné 3
- Diet 10
- Cadre pôle 28
- Secrétaire 7
- Interne 2
- Autre 8

118 répondants

- Médecins 62
- Cadre 56
- Ide 34
- Aide soignante 9  
Psy 6
- Ass sociale 2
- Kiné 3
- Diet 3
- Cadre pôle 13
- Secrétaire 3
- Interne 1
- Autre 8

71 répondants



# + Participez-vous à l'élaboration des projets dans votre service/unité ?

■ 93 OUI: 79%

■ 25 NON :21%

■ OUI 48: 62%

■ NON 29

118 répondants

77 répondants

**+** Existe t-il des formations pluriprofessionnelles au sein de votre service / unité ?

■ 74 OUI: 63%

■ 27 NON : 23%

■ 17 NSP : 14 %


118 répondants

■ Oui 43: 53%


■ Non 26 :32%

■ NSP 12: 15%

81 répondants



# + Un soutien aux soignants est-il formalisé ?



■ 59 OUI : 50%

■ 59 NON: 50%

■ Oui 32: 40%

■ Non 49: 60%

118 répondants

81 répondants

# + Sous quelle forme ?

■ Analyse de pratique 24

■ Groupe de parole 37

■ RMM 21

■ Staffs débriefing 22

■ Autre 9

■ Analyse de pratique 7

■ Groupe de parole 15

■ RMM 9

■ Staffs débriefing 12

■ Autre 5

58 répondants

32 répondants



# + Quel type de management dans votre service ?

■ Déléгатif 4

■ Directif 16

■ Informatif 13

■ Participatif 73

■ NSP 12

■

■ 5 Déléгатif

■ 19 directif

■ 9 informatif

■ 15 Participatif

■ 21NSP

■ Mais bcp choix multiples!!!

118 répondants


# + Etes vous satisfait de votre service ?

- Très insatisfait 7
- Insatisfait 13
- Ni satisfait ni insatisfait 29: 24%
- Satisfait 64: 54%
- Très satisfait 5

118 répondants

- Très insatisfait 4
- Insatisfait 15
- Ni satisfait ni insatisfait 27: 32%
- Satisfait 33: 39%
- Très satisfait 4

83 répondants



# + Seriez-vous intéressé par une formation à la démarche participative ?

■ 77 OUI :65%


■ 41 NON: 35%

118 répondants

■ 63 OUI : 81%


■ 14 NON: 18%

77 répondants





+ Avez-vous une coordination en soins de supports au sein de l'établissement ?



■ 86 OUI: 75%

■ 29 NON

115 répondants

■ 53 OUI: 64%

■ 29 NON

82 répondants

# + Au sein du service ?

■ 51 OUI :56%


■ 40 NON

91 répondants

■ 34 Oui: 63%

■ 20 Non

54 répondants



# + Qui exerce la fonction de coordinateurs de sos ?

■ Médecin : 38

■ IDE : 26

■ Cadre : 17

■ Autre 8

■ Médecin : 12

■ IDE : 22

■ Cadre : 5

■ Cadre +IDE : 1

89 répondants

76 répondants

# + Qui fait appel à la coordination de soins de supports ?

## ■ Patient 61

■ Médecin traitant 34

## ■ IDE 78

■ Entourage patient 46

## ■ Médecin service 84

■ Aide soig 35

92 répondants

■ Psy 40

■ Kiné 14

■ Esthéticienne 17

■ Ass sociale 31

■ Diet 26

■ Cadre santé 55

■ Autre

## ■ Patient 46

■ Médecin traitant 17

## ■ IDE 62

■ Entourage patient 28

## ■ Médecin service 45

■ Aide soig 20

66 répondants

■ Psy 21

■ Kiné 10


■ Esthéticienne 11

■ Ass sociale 13

■ Diet 11

■ Cadre santé 23

■ Autre 3



# + À quel(s) stade(s) de la maladie proposez-vous les soins de support ?

■ Au dg 91

■ Pdt le trt 103

■ Au cours des périodes de surveillance 62

■ Lors rechutes 88

■ Phase palliative 92

■ Autre 5

■ Au dg 54

■ Pdt le trt 64

■ Au cours des périodes de surveillance 31

■ Lors rechutes 49

■ Phase palliative 49

■ Autre 5

114 répondants

79 répondants

+ Existe t-il des RCP dédiées uniquement aux soins de support dans votre établissement ?

■ OUI 29

■ NON 86: 75%

■ OUI 34: 42%

■ Non 47: 58%

115 répondants

81 répondants

# + Chacun est-il libre de s'exprimer ?

■ OUI 29: 100%

■ OUI 31

■ Non 1

29 répondants

32 répondants

# + La parole de chacun est-elle entendue ?


■ OUI 29

■ Oui 28

■ Non 4

29 répondants

32 répondants






# + Qui détecte les besoins en sos ?

- Médecin 101
- IDE 107
- Ass sociale 42
- Psy 64  
Diet 35
- Cadre 56
- Aide soig 62
- Esthéticienne 21
- Kiné 12
- Interne 40
- Secrétaire 8
- Autre 3

112 répondants

- Médecin 65
- IDE 73
- Ass sociale 23
- Psy 33  
Diet 28
- Cadre 29
- Aide soig 39
- Esthéticienne 15
- Kiné 12
- Interne 27
- Secrétaire 9
- Autre 5

80 répondants



# + Existe t-il dans votre établissement (ou service) des outils d'évaluation des besoins en soins de support ?

■ OUI 53: 47%

■ NON 35: 31%

■ NSP 25: 22%

■ 24 Oui: 30 %

■ 31 Non: 38%

■ 26 NSP : 32%

113 répondants

81 répondants


# + Existe t-il un dossier de soins de supports ?

- OUI 41
- NON 63: 56%
- NSP 9

113 répondants

- OUI 17
- NON 44:54%
- NSP 20

81 répondants



+ Existe t-il une collaboration formalisée entre les réseaux (cancéro, soins pal.) et l'organisation des soins de support ?

■ OUI 67 : 59%

■ NON 31

■ NSP 15

■ Oui 31: 38%

■ Non 25

■ NSP 26

# + Si elle existe, l'organisation de soins de support est-elle en lien avec les 3C ?

■ OUI 59:52%

■ NON 31

■ NSP 23

■ Oui 22

■ Non 10

■ NSP 35: 52%

113 répondants

67 répondants

+ Existe t-il une collaboration effective avec les professionnels du domicile pour les soins de support ?

■ OUI 61: 54%

■ NON 38

■ NSP 14

■ OUI 24

■ Non 31: 38%

■ NSP 27

113 répondants

82 répondants

+ Existe t-il des outils de communication avec les professionnels du domicile (médecin traitant kiné, IDE, etc) ?

■ OUI 68 : 60%

■ NON 31

■ NSP 14

■ Oui 26

■ Non 33: 42%

■ NSP 20